


Aufmerksamkeit für Ihr Thema: **Kreide-Nachrichten**



Die Infos gibt es auch zum Anhören:

www.politik-fuer-alle.de/leicht



Aufmerksamkeit für Ihr Thema: Kreide-Nachrichten

Mit Kreide-Nachrichten bekommen Sie Aufmerksamkeit für Ihr Thema.

Sie machen Ihr Thema bekannter.

Dann setzen sich mehr Leute für das Thema ein.

Dann merken die Politiker:

Das Thema ist wichtig in der Gesellschaft.

Dann kümmern sich die Politiker um das Thema.

Kreide-Nachrichten schreiben bedeutet:

Sie schreiben Wörter oder Sätze

mit Kreide auf den Bürgersteig.

Oder in die Einkaufs-Straße.

Sie können auch kleine Bilder malen.



Aufmerksamkeit kann bedeuten:

- Es gibt Berichte über das Thema.
Zum Beispiel im Fernsehen oder in der Zeitung.
- Man kann im Internet viel zu dem Thema lesen.
- Menschen unterhalten sich über das Thema.
Oder sie schreiben auf dem Handy über das Thema.



Prüf-Liste

Kreide-Nachrichten schreiben – passt das zu Ihnen?

- Sie möchten mit-machen bei der Politik.
- Sie finden ein Thema wichtig.
Sie kennen zum Beispiel Probleme an Ihrem Wohn-Ort.
Sie haben Ideen für Ihren Wohn-Ort.
Sie können dieses Thema in kurzen Sätzen aufschreiben.
- Sie wollen das Thema bekannt machen.
- Sie möchten neue Ideen ausprobieren.
- Sie malen gern.
- Sie schreiben gern.

Dann sind Kreide-Nachrichten eine gute Idee.



Hinweis:

Wir schreiben nur die männlichen Wörter.

Zum Beispiel:

Wir schreiben im Heft nur das Wort **Politiker**.

Das Wort ist kurz.

Man kann das Wort gut lesen.

Also damit sind gemeint: **Politiker** und **Politiker·innen**.

Wir meinen immer alle Geschlechter.



Wichtig:

Mit Kreide auf Wege malen ist erlaubt.

Kreide geht nämlich bei Regen wieder ab.

Es gibt auch Kreide zum Sprühen.

Sprüh-kreide geht bei Regen wieder ab.

Sie dürfen **keine** bleibenden Farben benutzen.


Bleibende Farbe bedeutet:

Die Farbe geht **nicht** wieder ab.

Zum Beispiel:

Farben aus Spray-Dosen gehen **nicht** wieder ab.

Bleibende Farben sind verboten.





Kreide-Nachrichten schreiben – so geht das:

1. Überlegen Sie: Wer kann mit·machen?

Mit vielen Leuten bekommen Sie mehr Aufmerksamkeit.

2. Bestimmen Sie ein Datum.

Am Wochen·ende sind mehr Leute in der Stadt.

Dann lesen mehr Menschen Ihre Kreide-Nachrichten.

3. Suchen Sie einen guten Ort für Ihre Kreide-Nachrichten.


Sie brauchen genug Platz zum Schreiben und Malen.

4. Sagen Sie vorher im Rathaus Bescheid.

Sagen Sie den Mitarbeitern vom Rathaus:

Wir benutzen **nur** Kreide.

Keine bleibenden Farben.



5. Bereiten Sie Ihre Kreide-Nachrichten vor.

Welche Nachrichten wollen Sie aufschreiben?

Am besten sind kurze Wörter und Sätze.

Oder passende Bilder.

6. Berichten Sie über Ihre Kreide-Nachrichten.

Machen Sie Fotos von Ihren Kreide-Nachrichten.

Sie können die Fotos später im Internet zeigen.

Sie können auch der Zeitung von Ihrem Wohn-Ort Bescheid sagen.

Oder dem Radio-Sender von Ihrem Wohn-Ort.

Die Reporter können von Ihren Kreide-Nachrichten berichten.

Wer hat das Heft gemacht?

Landesarbeitsgemeinschaft SELBSTHILFE NRW

Projekt „Politische Partizipation Passgenau!“



Politische
Partizipation
Passgenau!

Kontakt für Fragen


E-Mail: mehr-partizipation@lag-selbsthilfe-nrw.de

Telefon-Nummer: 01 62 – 713 61 39

Sie können uns auch bei WhatsApp schreiben.

Sie können unsere Internet-Seite besuchen:

www.politik-fuer-alle.de/leicht



Übersetzung in Leichte Sprache

Inga Kramer und Kirsten Czerner-Nicolas

Textprüfung

Arbeitsgruppe Leichte Sprache,

Christopherus Werkstätten Gottessegen gGmbH, Dortmund

Bilder

Inga Kramer, www.ingakramer.de

Gestaltung

zweiband.media GmbH, www.zweiband.de

Das Ministerium für Arbeit, Gesundheit und Soziales NRW

hat Geld für das Projekt gegeben.

Ministerium für Arbeit,
Gesundheit und Soziales
des Landes Nordrhein-Westfalen



